

The background features a dark blue gradient with faint, light-colored technical diagrams. On the left side, there is a large circular scale with numerical markings from 140 to 260 in increments of 10. Several circular diagrams with arrows and partial arcs are scattered across the page, suggesting a technical or scientific theme.

WALENTYNKOWE SERDUSZKO

PROJEKT: TAŃCOWAŁA IGŁA Z NITKĄ

DOROTA SZARNOWSKA

MAGDALENA JEZNACH

PRZYGOTUJ:
SZABLON SERCA

MATERIAŁ

NOŻYCZKI

MYDEŁKO KRAWIECKIE

CENTYMETR KRAWIECKI

SZPILKI


NICI

IGŁĘ

WYPEŁNIACZ




ZŁÓŻ MATERIAŁ PRAWĄ STRONĄ DO PRAWEJ I
ODRYSUJ SERCE




ZEPNIJ SZPILKAMI PRZY BRZEGACH



WYTNIJ SERCE, ZOSTAWIAJĄC 1 CM ZAPASU OD
WYRYSOWANEGO SZABLONU



ZSZYJ SERCE ŚCIEGIEM ZA IGŁĄ PO WYRYSOWANEJ LINII,
KTÓRY MOCNO I TRWALE POŁĄCZY DWA KAWAŁKI TKANINY.
ZOSTAW NIE ZSZYTE MIEJSCE NA WYPCHANIE SERCA.
WYJMIJ SZPILKI.



OBRÓĆ NA PRAWĄ STRONĘ I WYPCHAJ SERCE.



ZSZYJ DZIURĘ.
SERCE GOTOWE!



DZIĘKUJEMY ZA UWAGĘ
POWODZENIA!

